

Neste RVE estão incluídos:	Sim	Não
Modelos da LRF do Executivo	<input type="checkbox"/>	<input checked="" type="checkbox"/>
Deverá ser consolidado para fins de LRF	<input type="checkbox"/>	<input checked="" type="checkbox"/>

1. Informações da Entidade

1.1 Dados Cadastrais da Administração Atual

CNPJ: 87613667000148

Período: 01/01/2022 a 30/04/2022

Prefeitura: PM DE PORTO XAVIER

Logradouro: Rua Tiradentes

nr: 540 compl:

Telefone: (55) 3354-0700

HomePage: www.portoxavier.rs.gov.br

E-Mail: gabinete@pmportoxavier.com.br

Prefeito Municipal: GILBERTO DOMINGOS MENIN

Contabilista: ALINE LENZ PICOLI

Número do CRC: 08067103

1.2 Prestadora de Serviços de Informática

Não Possui Prestadora de Serviços de Informática
Nome: ABASE SISTEMAS E SOLUÇÕES LTDA
CNPJ: 93088649000197
Responsável: MOACIR ANTONIO DAL BERTO

Telefone: (55)35354900

E-Mail: moacir@abase.com.br

1.3 Sistemas Informatizados

- Contábil
 Financeiro
 Patrimonial
 Pessoal
 Orçamentário
 Tributário
 Folha de Pagamento
 Outros: ALMOXARIFADO/CONTROLE INTERNO
 Nenhum

1.4 Participação com Consórcio Público

CNPJ	Nome
3628611000177	CONSÓRCIO INTERMUNICIPAL DE RESIDUOS SOLIDOS URBANOS-CRESU

1.6 Entidades da Administração Indireta selecionadas pelo PAD

CNPJ	Nome	Tipo	é RPPS
------	------	------	--------

1.7 Entidades da Administração Indireta selecionadas pela Entidade

CNPJ	Nome	Tipo	é RPPS
------	------	------	--------

2. Informações Contábeis

2.1 Contas de Receita



22201033534333434


2.1.1 Resumo por Grupos

ESPECIFICAÇÃO DAS CONTAS DE RECEITA	ORÇADA	REALIZADA
RECEITAS CORRENTES		
IMPOSTOS, TAXAS E CONTRIBUICOES DE MELHORIA	5.249.976,24	1.952.975,52
CONTRIBUICOES	1.592.340,00	594.573,79
RECEITA PATRIMONIAL	3.628.605,31	1.772.138,31
RECEITA DE SERVICOS	270.340,98	88.522,58
TRANSFERENCIAS CORRENTES	34.726.273,32	15.508.661,05
OUTRAS RECEITAS CORRENTES	224.232,30	77.518,63
SOMA DAS RECEITAS CORRENTES	45.691.768,15	19.994.389,88
RECEITAS CORRENTES INTRA-ORÇAMENTÁRIAS		
RECEITA DE CONTRIBUICOES INTRA-ORCAMENTARIAS	3.331.880,00	1.045.482,72
SOMA DAS RECEITAS CORRENTES INTRA-ORÇAMENTÁRIAS	3.331.880,00	1.045.482,72
RECEITAS DE CAPITAL		
ALIENACAO DE BENS	600.000,00	0,00
TRANSFERENCIAS DE CAPITAL	716.568,00	920.010,03
OUTRAS RECEITAS DE CAPITAL	5.379,00	33.223,73
SOMA DAS RECEITAS DE CAPITAL	1.321.947,00	953.233,76
RECEITAS DE CAPITAL INTRA-ORÇAMENTÁRIAS		
SOMA DAS RECEITAS DE CAPITAL INTRA-ORÇAMENTÁRIAS	0,00	0,00
DEDUÇÕES DE RECEITA	-4.501.886,01	-2.273.128,74
TOTAL DAS RECEITAS	45.843.709,14	19.719.977,62

2.2 Contas de Despesa

2.2.1 Resumo do Balancete da Despesa

DISCRIMINAÇÃO	VALOR
Dotação Inicial	43.870.560,62
Atualização Monetária	0,00
Créditos Suplementares	6.974.899,67
Créditos Especiais	0,00
Créditos Extraordinários	0,00
Redução de Dotações	360.400,00
Transferências	0,00
Transposições	0,00
Remanejamentos	0,00
DOTAÇÃO COM ALTERAÇÕES	50.485.060,29
DESPESAS NO EXERCÍCIO ATUAL	VALOR
PODER EXECUTIVO	
Empenhado	16.843.822,03
Liquidado	12.352.038,63



Pago	11.948.692,70
SALDO A LIQUIDAR	4.491.783,40
SALDO A PAGAR	403.345,93

DESPESAS EM EXERCÍCIOS ANTERIORES

VALOR

Empenhado	5.422.696,78
Liquidado	4.859.037,64
Pago	4.802.709,33
SALDO A LIQUIDAR = EMPENHADO (-) LIQUIDADO	563.659,14
SALDO A PAGAR = LIQUIDADO (-) PAGO	56.328,31

2.2.2 Recursos para Abertura de Créditos Adicionais


ORIGEM DO RECURSO

Superávit Financeiro	4.040.440,43
Auxílios e Convênios	2.574.059,24
Suplementações Orçamentárias na mesma entidade	360.400,00
Reduções Orçamentárias na mesma entidade	360.400,00

2.3 Contas de Verificação

2.3.1 Resumo por Grupos

	Saldo Inicial	Saldo Final
ATIVO CIRCULANTE	46.991.501,95D	52.753.916,71D
ATIVO NAO CIRCULANTE	35.155.850,72D	36.295.399,16D
PASSIVO CIRCULANTE	6.132.450,41C	5.506.637,47C
PASSIVO NAO-CIRCULANTE	48.995.858,58C	48.995.858,58C
PATRIMONIO LIQUIDO	27.019.043,68C	26.906.456,64C
PESSOAL E ENCARGOS	0,00	6.690.420,15D
BENEFICIOS PREVIDENCIARIOS E ASSISTENCIAIS	0,00	1.572.541,99D
USO DE BENS, SERVICOS E CONSUMO DE CAPITAL FIXO	0,00	3.708.851,07D
VARIACOES PATRIMONIAIS DIMINUTIVAS FINANCEIRAS	0,00	83.552,35D
TRANSFERENCIAS E DELEGACOES CONCEDIDAS	0,00	990.767,68D
DESVALORIZACAO E PERDA DE ATIVOS E INCORPORACAO DE PASSIVOS	0,00	284.620,73D
TRIBUTARIAS	0,00	186.889,13D
OUTRAS VARIACOES PATRIMONIAIS DIMINUTIVAS	0,00	147.134,89D
IMPOSTOS, TAXAS E CONTRIBUICOES DE MELHORIA	0,00	2.365.657,90C
CONTRIBUICOES	0,00	1.868.197,74C
EXPLORACAO E VENDA DE BENS, SERVICOS E DIREITOS	0,00	64.338,09C
VARIACOES PATRIMONIAIS AUMENTATIVAS FINANCEIRAS	0,00	1.957.098,40C
TRANSFERENCIAS E DELEGACOES RECEBIDAS	0,00	14.347.558,88C
VALORIZACAO E GANHOS COM ATIVOS E DESINCORPORACAO DE PASSIVOS	0,00	668.137,32C
OUTRAS VARIACOES PATRIMONIAIS AUMENTATIVAS	0,00	34.152,84C
ORCAMENTO APROVADO	0,00	115.562.572,46D
INSCRICAO DE RESTOS A PAGAR	2.421.611,62D	2.421.611,62D
EXECUCAO DO ORCAMENTO	0,00	115.562.572,46C
EXECUCAO DE RESTOS A PAGAR	2.421.611,62C	2.421.611,62C
ATOS POTENCIAIS	3.140.642,20D	6.333.099,89D



22201033534333434

	Saldo Inicial	Saldo Final
ADMINISTRACAO FINANCEIRA	45.995.381,67D	67.245.522,70D
OUTROS CONTROLES	182.763,35D	190.863,35D
EXECUCAO DOS ATOS POTENCIAIS	3.140.642,20C	6.333.099,89C
EXECUCAO DA ADMINISTRACAO FINANCEIRA	45.995.381,67C	67.245.522,70C
OUTROS CONTROLES	182.763,35C	190.863,35C

2.3.3 Disponibilidade Financeira

PODER EXECUTIVO	Saldo Inicial	Saldo Final
Caixa	18.293,68D	3.353,51D
Bancos Conta Movimento	560.669,60D	419.559,89D
Bancos Conta Aplicação	9.295.427,43D	13.495.471,16D
Outros	0,00	0,00
TOTAL PODER EXECUTIVO	9.874.390,71D	13.918.384,56D

RPPS	Saldo Inicial	Saldo Final
Caixa	0,00	0,00
Bancos Conta Movimento	0,00	17.586,49D
Bancos Conta Aplicação	35.627.063,39D	36.843.984,69D
Outros	0,00	0,00
TOTAL RPPS	35.627.063,39D	36.861.571,18D

OUTROS	Saldo Inicial	Saldo Final
Caixa	0,00	0,00
Bancos Conta Movimento	0,00	0,00
Bancos Conta Aplicação	0,00	0,00
Outros	0,00	0,00
TOTAL OUTROS	0,00	0,00

TOTAL	45.501.454,10D	50.779.955,74D
--------------	-----------------------	-----------------------

2.5 Valores do Exercício Anterior

CONTAS DE DESPESA	Empenhado	Liquidado	Pago
1º Bimestre	7.350.356,40	4.174.816,33	3.842.313,95
2º Bimestre	5.277.740,13	5.785.398,02	5.650.933,66
3º Bimestre	5.129.086,50	5.555.036,59	5.623.625,39
4º Bimestre	7.621.253,71	7.687.946,51	7.388.210,61
5º Bimestre	6.100.815,08	6.367.482,43	6.158.671,89
6º Bimestre	8.228.281,72	9.197.307,66	9.068.441,88

CONTAS DE RECEITA	Orçado	Realizado
RECEITAS CORRENTES	42.169.290,00	48.603.636,52
RECEITAS CORRENTES INTRA-ORÇAMENTÁRIAS	3.300.500,00	3.086.660,89
RECEITAS DE CAPITAL	480.712,00	2.382.645,42
RECEITAS DE CAPITAL INTRA-ORÇAMENTÁRIAS	0,00	0,00



22201033534333434

PM DE PORTO XAVIER

ORGÃO Nº: 55100

CNPJ: 87613667000148

01/01/2022 a 30/04/2022

DEDUÇÕES DA RECEITA	Orçado	Realizado
DEDUCOES	-4.245.200,00	-6.029.458,94
TOTAL CONTAS DE RECEITA	41.705.302,00	48.043.483,89

2.6 Certidão de Decisão - Título Executivo do TCE-RS

Contas Patrimoniais

Cod. Conta	Descrição	Valor Contábil	Adição/Exclusão	Valor Ajustado
SELEÇÃO AUTOMÁTICA				
		0,00	0,00	0,00
TOTAL DAS CONTAS PATRIMONIAIS		0,00	0,00	0,00

Contas de Receita

Cod. Conta	Descrição	Valor Contábil	Adição/Exclusão	Valor Ajustado
SELEÇÃO AUTOMÁTICA				
		0,00	0,00	0,00
TOTAL DAS CONTAS DE RECEITA		0,00	0,00	0,00

2.7 Arquivo Livro Diário Geral (TCE_4111)

2.7.1 Arquivo Livro Diário Geral

Especificações	SOMA TOTAL DOS VALORES	
	DÉBITO	CRÉDITO
Disponibilidades - CTA_DISP.TXT	85.006.203,07	79.727.701,43
Demais Contas	411.021.756,64	416.300.258,28
Totais	496.027.959,71	496.027.959,71
Número Total dos Registros que compõem o arquivo (Campo Finalizador)		327.183

3. Índices Constitucionais

3.2 Índices Constitucionais Referentes à Educação (MDE+FUNDEB)

3.2.1 Base de Cálculo Constitucional da Receita da Educação (MDE + FUNDEB), a Partir das Contas


Cód. Conta	Descrição	Valor Contábil	Adição/Exclusão	Valor Ajustado
SELEÇÃO AUTOMÁTICA				
111303110101000	IRRF SOBRE RENDIMENTOS DO TRABALHO - PRINCIPAL - ATIVOS/INATIVOS DO PODER EXECUTIVO/INDIRETAS - PRO	149.129,96	0,00	149.129,96
111303110102000	IRRF SOBRE RENDIMENTOS DO TRABALHO - PRINCIPAL - ATIVOS/INATIVOS DO PODER EXECUTIVO/INDIRETAS - MDE	62.137,98	0,00	62.137,98
111303110103000	IRRF SOBRE RENDIMENTOS DO TRABALHO - PRINCIPAL - ATIVOS/INATIVOS DO PODER EXECUTIVO/INDIRETAS - ASPS	37.282,68	0,00	37.282,68
111303110201000	IRRF SOBRE RENDIMENTOS DO TRABALHO - PRINCIPAL - ATIVOS/INATIVOS DO PODER LEGISLATIVO - PROPRIO	5.987,34	0,00	5.987,34



Cód. Conta	Descrição	Valor Contábil	Adição/Exclusão	Valor Ajustado
111303110202000	IRRF SOBRE RENDIMENTOS DO TRABALHO - PRINCIPAL - ATIVOS/INATIVOS DO PODER LEGISLATIVO - MDE	2.494,73	0,00	2.494,73
111303110203000	IRRF SOBRE RENDIMENTOS DO TRABALHO - PRINCIPAL - ATIVOS/INATIVOS DO PODER LEGISLATIVO - ASPS	1.496,84	0,00	1.496,84
111303110301000	IRRF SOBRE RENDIMENTOS DO TRABALHO - PRINCIPAL - INATIVOS PAGOS PELO RPPS - PROPRIO	34.615,03	0,00	34.615,03
111303110302000	IRRF SOBRE RENDIMENTOS DO TRABALHO - PRINCIPAL - INATIVOS PAGOS PELO RPPS - MDE	14.422,93	0,00	14.422,93
111303110303000	IRRF SOBRE RENDIMENTOS DO TRABALHO - PRINCIPAL - INATIVOS PAGOS PELO RPPS - ASPS	8.653,75	0,00	8.653,75
111303110501000	IRRF SOBRE RENDIMENTOS DO TRABALHO - PRINCIPAL - PENSIONISTAS PAGOS PELO RPPS - PROPRIO	11,24	0,00	11,24
111303110502000	IRRF SOBRE RENDIMENTOS DO TRABALHO - PRINCIPAL - PENSIONISTAS PAGOS PELO RPPS - MDE	4,68	0,00	4,68
111303110503000	IRRF SOBRE RENDIMENTOS DO TRABALHO - PRINCIPAL - PENSIONISTAS PAGOS PELO RPPS - ASPS	2,81	0,00	2,81
111303410101000	IRRF - OUTROS RENDIMENTOS - PRINCIPAL - PODER EXECUTIVO - PROPRIO	2.426,74	0,00	2.426,74
111303410102000	IRRF - OUTROS RENDIMENTOS - PRINCIPAL - PODER EXECUTIVO - PRINCIPAL - MDE	1.011,46	0,00	1.011,46
111303410103000	IRRF - OUTROS RENDIMENTOS - PRINCIPAL - PODER EXECUTIVO - PRINCIPAL - ASPS	606,71	0,00	606,71
111303410201000	IRRF - OUTROS RENDIMENTOS - PRINCIPAL - PODER LEGISLATIVO - PROPRIO	121,81	0,00	121,81
111303410202000	IRRF - OUTROS RENDIMENTOS - PRINCIPAL - PODER LEGISLATIVO - PRINCIPAL - MDE	50,75	0,00	50,75
111303410203000	IRRF - OUTROS RENDIMENTOS - PRINCIPAL - PODER LEGISLATIVO - PRINCIPAL - ASPS	30,47	0,00	30,47
111801110100000	IPTU - PRINCIPAL - PROPRIO	439.988,80	0,00	439.988,80
111801110200000	IPTU - PRINCIPAL - MDE	183.331,91	0,00	183.331,91
111801110300000	IPTU - PRINCIPAL - ASPS	109.998,31	0,00	109.998,31
111801120100000	IPTU - MULTAS E JUROS - PROPRIO	105,37	0,00	105,37
111801120200000	IPTU - MULTAS E JUROS - MDE	43,87	0,00	43,87
111801120300000	IPTU - MULTAS E JUROS - ASPS	26,30	0,00	26,30
111801130100000	IPTU - DIVIDA ATIVA - PROPRIO	19.693,04	0,00	19.693,04
111801130200000	IPTU - DIVIDA ATIVA - MDE	8.206,09	0,00	8.206,09
111801130300000	IPTU - DIVIDA ATIVA - ASPS	4.923,34	0,00	4.923,34
111801140100000	IPTU - DIVIDA ATIVA - MULTAS E JUROS - PROPRIO	6.415,26	0,00	6.415,26
111801140200000	IPTU - DIVIDA ATIVA - MULTAS E JUROS - MDE	2.673,22	0,00	2.673,22
111801140300000	IPTU - DIVIDA ATIVA - MULTAS E JUROS - ASPS	1.603,85	0,00	1.603,85
111801410100000	ITBI - PRINCIPAL - PROPRIO	37.669,62	0,00	37.669,62
111801410200000	ITBI - PRINCIPAL - MDE	15.695,73	0,00	15.695,73
111801410300000	ITBI - PRINCIPAL - ASPS	9.417,42	0,00	9.417,42
111802310100000	ISS - PRINCIPAL - PROPRIO	1.133,60	0,00	1.133,60
111802310200000	ISS - PRINCIPAL - MDE	472,51	0,00	472,51
111802310300000	ISS - PRINCIPAL - ASPS	283,46	0,00	283,46
111802319901010	ISS FIXO - PRINCIPAL - PROPRIO	13.657,14	0,00	13.657,14
111802319901020	ISS FIXO - PRINCIPAL - MDE	5.690,67	0,00	5.690,67
111802319901030	ISS FIXO - PRINCIPAL - ASPS	3.414,35	0,00	3.414,35
111802319902010	ISS MENSAL - PRINCIPAL - PROPRIO	106.533,36	0,00	106.533,36
111802319902020	ISS MENSAL - PRINCIPAL - MDE	44.389,86	0,00	44.389,86
111802319902030	ISS MENSAL - PRINCIPAL - ASPS	26.633,86	0,00	26.633,86
111802319903010	ISS EVENTUAL - PRINCIPAL -PROPRIO	21.384,99	0,00	21.384,99



Cód. Conta	Descrição	Valor Contábil	Adição/Exclusão	Valor Ajustado
111802319903020	ISS EVENTUAL - PRINCIPAL - MDE	8.910,78	0,00	8.910,78
111802319903030	ISS EVENTUAL - PRINCIPAL - ASPS	5.346,34	0,00	5.346,34
111802329901010	ISS FIXO - MULTA E JUROS - PROPRIO	35,67	0,00	35,67
111802329901020	ISS FIXO - MULTA E JUROS - MDE	14,87	0,00	14,87
111802329901030	ISS FIXO - JUROS E MULTAS - ASPS	8,91	0,00	8,91
111802329902010	ISS MENSAL - JUROS E MULTAS - PROPRIO	87,23	0,00	87,23
111802329902020	ISS MENSAL - JUROS E MULTAS - MDE	36,34	0,00	36,34
111802329902030	ISS MENSAL - JUROS E MULTAS - ASPS	21,81	0,00	21,81
111802329903010	ISS EVENTUAL - MULTAS E JUROS - PROPRIO	44,25	0,00	44,25
111802329903020	ISS EVENTUAL - MULTAS E JUROS - MDE	18,45	0,00	18,45
111802329903030	ISS EVENTUAL - MULTAS E JUROS - ASPS	11,06	0,00	11,06
111802339901010	ISS FIXO - DIVIDA ATIVA - PROPRIO	246,58	0,00	246,58
111802339901020	ISS FIXO - DIVIDA ATIVA - MDE	102,75	0,00	102,75
111802339901030	ISS FIXO - DIVIDA ATIVA - ASPS	61,64	0,00	61,64
111802339902010	ISS MENSAL - DIVIDA ATIVA - PROPRIO	124,02	0,00	124,02
111802339902020	ISS MENSAL - DIVIDA ATIVA - MDE	51,69	0,00	51,69
111802339902030	ISS MENSAL - DIVIDA ATIVA - ASPS	31,01	0,00	31,01
111802349901010	ISS FIXO - DIVIDA ATIVA - JUROS E MULTAS - PROPRIO	45,22	0,00	45,22
111802349901020	ISS FIXO - DIVIDA ATIVA - MULTA E JUROS - MDE	18,84	0,00	18,84
111802349901030	ISS FIXO - DIVIDA ATIVA - MULTA E JUROS - ASPS	11,30	0,00	11,30
111802349902010	ISS MENSAL - DIVIDA ATIVA/MULTAS E JUROS - PROPRIO	23,85	0,00	23,85
111802349902020	ISS MENSAL - DIVIDA ATIVA/MULTAS E JUROS - MDE	9,94	0,00	9,94
111802349902030	ISS MENSAL - DIVIDA ATIVA/MULTAS E JUROS - ASPS	5,97	0,00	5,97
171801210100000	COTA-PARTE DO FPM - COTA MENSAL - PRINCIPAL - PROPRIO	3.521.160,40	0,00	3.521.160,40
171801210200000	COTA-PARTE DO FPM - COTA MENSAL - PRINCIPAL - MDE	293.430,03	0,00	293.430,03
171801210300000	COTA-PARTE DO FPM - COTA MENSAL - PRINCIPAL - ASPS	880.290,10	0,00	880.290,10
171801210400000	COTA-PARTE DO FPM - COTA MENSAL - PRINCIPAL - FUNDEB	1.173.720,13	0,00	1.173.720,13
171801510100000	COTA-PARTE DO ITR - PRINCIPAL - PROPRIO	1.369,55	0,00	1.369,55
171801510200000	COTA-PARTE DO ITR - PRINCIPAL - MDE	114,13	0,00	114,13
171801510300000	COTA-PARTE DO ITR - PRINCIPAL - ASPS	342,38	0,00	342,38
171801510400000	COTA-PARTE DO ITR - PRINCIPAL - FUNDEB	456,51	0,00	456,51
172801110100000	COTA-PARTE DO ICMS - PRINCIPAL - PROPRIO	2.156.017,74	0,00	2.156.017,74
172801110200000	COTA-PARTE DO ICMS - PRINCIPAL - MDE	179.668,14	0,00	179.668,14
172801110300000	COTA-PARTE DO ICMS - PRINCIPAL - ASPS	539.004,45	0,00	539.004,45
172801110400000	COTA-PARTE DO ICMS - PRINCIPAL - FUNDEB	718.672,60	0,00	718.672,60
172801210100000	COTA-PARTE DO IPVA - PRINCIPAL - PROPRIO	571.749,85	0,00	571.749,85
172801210200000	COTA-PARTE DO IPVA - PRINCIPAL - MDE	47.645,87	0,00	47.645,87
172801210300000	COTA-PARTE DO IPVA - PRINCIPAL - ASPS	142.937,52	0,00	142.937,52
172801210400000	COTA-PARTE DO IPVA - PRINCIPAL - FUNDEB	190.583,36	0,00	190.583,36
172801310100000	COTA-PARTE DO IPI - MUNICIPIOS - PRINCIPAL - PROPRIO	25.964,32	0,00	25.964,32
172801310200000	COTA-PARTE DO IPI - MUNICIPIOS - PRINCIPAL - MDE	2.163,69	0,00	2.163,69
172801310300000	COTA-PARTE DO IPI - MUNICIPIOS - PRINCIPAL - ASPS	6.491,07	0,00	6.491,07
172801310400000	COTA-PARTE DO IPI - MUNICIPIOS - PRINCIPAL - FUNDEB	8.654,79	0,00	8.654,79



22201033534333434

Cód. Conta	Descrição	Valor Contábil	Adição/Exclusão	Valor Ajustado
911180111010000	(R)IPTU - PRINCIPAL - PROPRIO	-44.665,65	0,00	-44.665,65
911180111020000	(R)IPTU - PRINCIPAL - MDE	-18.612,80	0,00	-18.612,80
911180111030000	(R)IPTU - PRINCIPAL - ASPS	-11.166,95	0,00	-11.166,95
911180114010000	(R)IPTU - DIVIDA ATIVA - MULTAS E JUROS - PROPRIO	-405,36	0,00	-405,36
911180114020000	(R)IPTU - DIVIDA ATIVA - MULTAS E JUROS - MDE	-168,90	0,00	-168,90
911180114030000	(R)IPTU - DIVIDA ATIVA - MULTAS E JUROS - ASPS	-101,35	0,00	-101,35
SUBTOTAL		11.784.457,98	0,00	11.784.457,98

TOTAL I - Base Receita Educação (MDE + FUNDEB) - 25% da Receita Ajustada **2.946.114,49**

3.2.2 Base de Cálculo Constitucional da Receita da Educação (MDE + FUNDEB), a Partir dos Recursos Vinculados

Cód. Recurso	Descrição	Valor Contábil	Adição/Exclusão	Valor Ajustado
20	RECEITA TRIBUTÁRIA	349.790,05	0,00	349.790,05
20	TRANSFERÊNCIAS CORRENTES	523.021,86	0,00	523.021,86
20	DEDUÇÕES DA RECEITA TRIBUTÁRIA	-18.781,70	0,00	-18.781,70
31	TRANSFERÊNCIAS CORRENTES	2.092.087,39	0,00	2.092.087,39
TOTAL II		2.946.117,60	0,00	2.946.117,60

3.2.3 Cálculo da Despesa Constitucional com Educação (MDE + FUNDEB), por Recursos Vinculados

Cód. Recurso	Descrição da Subfunção	Valor Contábil	Adição/Exclusão	Valor Ajustado
20	ADMINISTRACAO GERAL	216.203,96	0,00	216.203,96
20	ENSINO FUNDAMENTAL	152.788,46	0,00	152.788,46
20	EDUCACAO INFANTIL	24.247,00	0,00	24.247,00
31	ENSINO FUNDAMENTAL	886.646,36	0,00	886.646,36
31	EDUCACAO INFANTIL	1.207.796,88	0,00	1.207.796,88
31	EDUCACAO ESPECIAL	67.073,55	0,00	67.073,55
SUBTOTAL I		2.554.756,21	0,00	2.554.756,21

Despesas Não Computáveis

Cód. Recurso	Natureza de Despesa	Valor Contábil	Adição/Exclusão	Valor Ajustado
20	339008560100000 - ENSINO FUNDAMENTAL	436,70	0,00	436,70
20	339008560100000 - ADMINISTRACAO GERAL	335,06	0,00	335,06
20	339008110100000 - ENSINO FUNDAMENTAL	2.250,07	0,00	2.250,07
20	339008110100000 - EDUCACAO INFANTIL	495,48	0,00	495,48
20	339008110100000 - ADMINISTRACAO GERAL	3.752,24	0,00	3.752,24
31	339008560100000 - ENSINO FUNDAMENTAL	800,00	0,00	800,00
31	339008560100000 - EDUCACAO INFANTIL	1.599,98	0,00	1.599,98
31	339008110100000 - ENSINO FUNDAMENTAL	24.375,38	0,00	24.375,38
31	339008110100000 - EDUCACAO INFANTIL	44.589,82	0,00	44.589,82
31	339008110100000 - EDUCACAO ESPECIAL	2.599,98	0,00	2.599,98
SUBTOTAL II		81.234,71	0,00	81.234,71
(-) Desp. Liq. com Recursos do PLUS do FUNDEB		153.102,64	0,00	153.102,64
(-) Desp. Liq. com Rend. da MDE + FUNDEB		32.548,27	0,00	32.548,27
SUBTOTAL IV		-185.650,91	0,00	-185.650,91

TOTAL - Gastos Constitucionais com Educação (MDE + FUNDEB) **19,41** **2.287.870,59**



22201033534333434

3.2.4 Despesas Executadas como Contrapartida da Educação

Cód. Contrapartida	Cód. RV	Descrição da Subfunção	Valor Contábil	Adição/Exclusão	Valor Ajustado
TOTAL			0,00	0,00	0,00

3.3 Índices Constitucionais Referentes ao FUNDEB

3.3.1 Base de Cálculo Constitucional da Receita do FUNDEB, a Partir das Contas

Cód. Conta	Descrição	Valor Contábil	Adição/Exclusão	Valor Ajustado
SELEÇÃO AUTOMÁTICA				
171801210100000	COTA-PARTE DO FPM - COTA MENSAL - PRINCIPAL - PROPRIO	3.521.160,40	0,00	3.521.160,40
171801210200000	COTA-PARTE DO FPM - COTA MENSAL - PRINCIPAL - MDE	293.430,03	0,00	293.430,03
171801210300000	COTA-PARTE DO FPM - COTA MENSAL - PRINCIPAL - ASPS	880.290,10	0,00	880.290,10
171801210400000	COTA-PARTE DO FPM - COTA MENSAL - PRINCIPAL - FUNDEB	1.173.720,13	0,00	1.173.720,13
171801510100000	COTA-PARTE DO ITR - PRINCIPAL - PROPRIO	1.369,55	0,00	1.369,55
171801510200000	COTA-PARTE DO ITR - PRINCIPAL - MDE	114,13	0,00	114,13
171801510300000	COTA-PARTE DO ITR - PRINCIPAL - ASPS	342,38	0,00	342,38
171801510400000	COTA-PARTE DO ITR - PRINCIPAL - FUNDEB	456,51	0,00	456,51
172801110100000	COTA-PARTE DO ICMS - PRINCIPAL - PROPRIO	2.156.017,74	0,00	2.156.017,74
172801110200000	COTA-PARTE DO ICMS - PRINCIPAL - MDE	179.668,14	0,00	179.668,14
172801110300000	COTA-PARTE DO ICMS - PRINCIPAL - ASPS	539.004,45	0,00	539.004,45
172801110400000	COTA-PARTE DO ICMS - PRINCIPAL - FUNDEB	718.672,60	0,00	718.672,60
172801210100000	COTA-PARTE DO IPVA - PRINCIPAL - PROPRIO	571.749,85	0,00	571.749,85
172801210200000	COTA-PARTE DO IPVA - PRINCIPAL - MDE	47.645,87	0,00	47.645,87
172801210300000	COTA-PARTE DO IPVA - PRINCIPAL - ASPS	142.937,52	0,00	142.937,52
172801210400000	COTA-PARTE DO IPVA - PRINCIPAL - FUNDEB	190.583,36	0,00	190.583,36
172801310100000	COTA-PARTE DO IPI - MUNICIPIOS - PRINCIPAL - PROPRIO	25.964,32	0,00	25.964,32
172801310200000	COTA-PARTE DO IPI - MUNICIPIOS - PRINCIPAL - MDE	2.163,69	0,00	2.163,69
172801310300000	COTA-PARTE DO IPI - MUNICIPIOS - PRINCIPAL - ASPS	6.491,07	0,00	6.491,07
172801310400000	COTA-PARTE DO IPI - MUNICIPIOS - PRINCIPAL - FUNDEB	8.654,79	0,00	8.654,79
SUBTOTAL		10.460.436,63	0,00	10.460.436,63

Total I - Base Receita do FUNDEB - 20% da Receita Ajustada


2.092.087,33

3.3.2 Base de Cálculo Constitucional da Receita do FUNDEB, a Partir dos Recursos

Cód. Recurso	Descrição	Valor Contábil	Adição/Exclusão	Valor Ajustado
31	TRANSFERÊNCIAS CORRENTES	2.092.087,39	0,00	2.092.087,39
TOTAL II		2.092.087,39	0,00	2.092.087,39

3.3.3 Cálculo da Despesa Constitucional com FUNDEB, a Partir dos Recursos

Cód. Recurso	Descrição da Subfunção	Valor Contábil	Adição/Exclusão	Valor Ajustado
31	ENSINO FUNDAMENTAL	886.646,36	0,00	886.646,36
31	EDUCACAO INFANTIL	1.207.796,88	0,00	1.207.796,88
31	EDUCACAO ESPECIAL	67.073,55	0,00	67.073,55
SUBTOTAL I		2.161.516,79	0,00	2.161.516,79



22201033534333434

Despesas Não Computáveis

Cód. Recurso	Natureza de Despesa	Valor Contábil	Adição/Exclusão	Valor Ajustado
31	339008560100000 - ENSINO FUNDAMENTAL	800,00	0,00	800,00
31	339008560100000 - EDUCACAO INFANTIL	1.599,98	0,00	1.599,98
31	339008110100000 - ENSINO FUNDAMENTAL	24.375,38	0,00	24.375,38
31	339008110100000 - EDUCACAO INFANTIL	44.589,82	0,00	44.589,82
31	339008110100000 - EDUCACAO ESPECIAL	2.599,98	0,00	2.599,98
SUBTOTAL II		73.965,16	0,00	73.965,16
(-) Desp. Liq. com Recursos do PLUS do FUNDEB		153.102,64	0,00	153.102,64
(-) Desp. Liq. com Rend. do FUNDEB		30.028,22	0,00	30.028,22
SUBTOTAL IV		-183.130,86	0,00	-183.130,86
		% de Aplicação		Valor Aplicado
TOTAL - Gastos Constitucionais com FUNDEB		18,21		1.904.420,77

3.3.4 Cálculo da Proporção de 70% destinada ao pagamento dos Profissionais da Educação Básica (art. 212-A, inciso XI, CF)

3.3.4.1 Base de Cálculo para aplicação dos 70% dos Recursos do FUNDEB - Exercício de 2022

Cód. Conta	Descrição da Subfunção	Valor Contábil	Adição/Exclusão	Valor Ajustado
SELEÇÃO AUTOMÁTICA				
132100110102000	REMUNERACAO DE DEPOSITOS BANCARIOS DE RECURSOS VINCULADOS - FUNDEB - PRINCIPAL	30.028,22	0,00	30.028,22
175801110000000	TRANSFERENCIAS DE RECURSOS DO FUNDO DE MANUTENCAO E DESENVOLVIMENTO DA EDUCACAO BASICA E DE VALORIZA	2.245.189,89	0,00	2.245.189,89
Total		2.275.218,11	0,00	2.275.218,11

Base da Receita - 70% do Retorno do FUNDEB

1.592.652,68

3.3.4.2 Aplicação dos Recursos do FUNDEB destinada ao pagamento dos Profissionais do Magistério - Exercício de 2022

Cód. Recurso	Descrição da Subfunção	Valor Contábil	Adição/Exclusão	Valor Ajustado
31	ENSINO FUNDAMENTAL	819.311,97	0,00	819.311,97
31	EDUCACAO INFANTIL	1.110.528,46	0,00	1.110.528,46
SUBTOTAL I		1.929.840,43	0,00	1.929.840,43


Despesas Não Computáveis

Cód. Recurso	Natureza de Despesa	Valor Contábil	Adição/Exclusão	Valor Ajustado
SUBTOTAL II		0,00	0,00	0,00
TOTAL		1.929.840,43	0,00	1.929.840,43
% de Aplicação				84,82

3.3.5 Cálculo da Base de Verificação do § 2º do art. 21 da Lei do FUNDEB

3.3.5.1 Base de Cálculo do Superávit do FUNDEB - Exercício Anterior

Rendimentos do FUNDEB - Exercício de 2021	27.083,29	0,00	27.083,29
Plus do FUNDEB - Exercício de 2021	1.113.800,37	0,00	1.113.800,37
TOTAL	1.140.883,66	0,00	1.140.883,66



22201033534333434

Limite para Aplicação no 1º Trimestre do Exercício Seguinte: 5%

57.044,18


3.3.5.2 Despesas Liquidadas com Recursos do Superávit do FUNDEB - Exercício de 2022 (Janeiro - Abril)

Cód. Recurso	Descrição da Subfunção	Valor Contábil	Adição/Exclusão	Valor Ajustado
TOTAL		0,00	0,00	0,00

3.5 Índices Constitucionais Referentes à Saúde - ASPS

3.5.1 Base de Cálculo Constitucional da Receita da Saúde (ASPS), a Partir das Contas

Cód. Conta	Descrição	Valor Contábil	Adição/Exclusão	Valor Ajustado
SELEÇÃO AUTOMÁTICA				
111303110101000	IRRF SOBRE RENDIMENTOS DO TRABALHO - PRINCIPAL - ATIVOS/INATIVOS DO PODER EXECUTIVO/INDIRETAS - PRO	149.129,96	0,00	149.129,96
111303110102000	IRRF SOBRE RENDIMENTOS DO TRABALHO - PRINCIPAL - ATIVOS/INATIVOS DO PODER EXECUTIVO/INDIRETAS - MDE	62.137,98	0,00	62.137,98
111303110103000	IRRF SOBRE RENDIMENTOS DO TRABALHO - PRINCIPAL - ATIVOS/INATIVOS DO PODER EXECUTIVO/INDIRETAS- ASPS	37.282,68	0,00	37.282,68
111303110201000	IRRF SOBRE RENDIMENTOS DO TRABALHO - PRINCIPAL - ATIVOS/INATIVOS DO PODER LEGISLATIVO - PROPRIO	5.987,34	0,00	5.987,34
111303110202000	IRRF SOBRE RENDIMENTOS DO TRABALHO - PRINCIPAL - ATIVOS/INATIVOS DO PODER LEGISLATIVO - MDE	2.494,73	0,00	2.494,73
111303110203000	IRRF SOBRE RENDIMENTOS DO TRABALHO - PRINCIPAL - ATIVOS/INATIVOS DO PODER LEGISLATIVO - ASPS	1.496,84	0,00	1.496,84
111303110301000	IRRF SOBRE RENDIMENTOS DO TRABALHO - PRINCIPAL - INATIVOS PAGOS PELO RPPS - PROPRIO	34.615,03	0,00	34.615,03
111303110302000	IRRF SOBRE RENDIMENTOS DO TRABALHO - PRINCIPAL - INATIVOS PAGOS PELO RPPS - MDE	14.422,93	0,00	14.422,93
111303110303000	IRRF SOBRE RENDIMENTOS DO TRABALHO - PRINCIPAL - INATIVOS PAGOS PELO RPPS - ASPS	8.653,75	0,00	8.653,75
111303110501000	IRRF SOBRE RENDIMENTOS DO TRABALHO - PRINCIPAL - PENSIONISTAS PAGOS PELO RPPS - PROPRIO	11,24	0,00	11,24
111303110502000	IRRF SOBRE RENDIMENTOS DO TRABALHO - PRINCIPAL - PENSIONISTAS PAGOS PELO RPPS - MDE	4,68	0,00	4,68
111303110503000	IRRF SOBRE RENDIMENTOS DO TRABALHO - PRINCIPAL - PENSIONISTAS PAGOS PELO RPPS - ASPS	2,81	0,00	2,81
111303410101000	IRRF - OUTROS RENDIMENTOS - PRINCIPAL - PODER EXECUTIVO - PROPRIO	2.426,74	0,00	2.426,74
111303410102000	IRRF - OUTROS RENDIMENTOS - PRINCIPAL - PODER EXECUTIVO - PRINCIPAL - MDE	1.011,46	0,00	1.011,46
111303410103000	IRRF - OUTROS RENDIMENTOS - PRINCIPAL - PODER EXECUTIVO - PRINCIPAL - ASPS	606,71	0,00	606,71
111303410201000	IRRF - OUTROS RENDIMENTOS - PRINCIPAL - PODER LEGISLATIVO - PROPRIO	121,81	0,00	121,81
111303410202000	IRRF - OUTROS RENDIMENTOS - PRINCIPAL - PODER LEGISLATIVO - PRINCIPAL - MDE	50,75	0,00	50,75
111303410203000	IRRF - OUTROS RENDIMENTOS - PRINCIPAL - PODER LEGISLATIVO - PRINCIPAL - ASPS	30,47	0,00	30,47
111801110100000	IPTU - PRINCIPAL - PROPRIO	439.988,80	0,00	439.988,80
111801110200000	IPTU - PRINCIPAL - MDE	183.331,91	0,00	183.331,91
111801110300000	IPTU - PRINCIPAL - ASPS	109.998,31	0,00	109.998,31
111801120100000	IPTU - MULTAS E JUROS - PROPRIO	105,37	0,00	105,37
111801120200000	IPTU - MULTAS E JUROS - MDE	43,87	0,00	43,87
111801120300000	IPTU - MULTAS E JUROS - ASPS	26,30	0,00	26,30



Cód. Conta	Descrição	Valor Contábil	Adição/Exclusão	Valor Ajustado
111801130100000	IPTU - DIVIDA ATIVA - PROPRIO	19.693,04	0,00	19.693,04
111801130200000	IPTU - DIVIDA ATIVA - MDE	8.206,09	0,00	8.206,09
111801130300000	IPTU - DIVIDA ATIVA - ASPS	4.923,34	0,00	4.923,34
111801140100000	IPTU - DIVIDA ATIVA - MULTAS E JUROS - PROPRIO	6.415,26	0,00	6.415,26
111801140200000	IPTU - DIVIDA ATIVA - MULTAS E JUROS - MDE	2.673,22	0,00	2.673,22
111801140300000	IPTU - DIVIDA ATIVA - MULTAS E JUROS - ASPS	1.603,85	0,00	1.603,85
111801410100000	ITBI - PRINCIPAL - PROPRIO	37.669,62	0,00	37.669,62
111801410200000	ITBI - PRINCIPAL - MDE	15.695,73	0,00	15.695,73
111801410300000	ITBI - PRINCIPAL - ASPS	9.417,42	0,00	9.417,42
111802310100000	ISS - PRINCIPAL - PROPRIO	1.133,60	0,00	1.133,60
111802310200000	ISS - PRINCIPAL - MDE	472,51	0,00	472,51
111802310300000	ISS - PRINCIPAL - ASPS	283,46	0,00	283,46
111802319901010	ISS FIXO - PRINCIPAL - PROPRIO	13.657,14	0,00	13.657,14
111802319901020	ISS FIXO - PRINCIPAL - MDE	5.690,67	0,00	5.690,67
111802319901030	ISS FIXO - PRINCIPAL - ASPS	3.414,35	0,00	3.414,35
111802319902010	ISS MENSAL - PRINCIPAL - PROPRIO	106.533,36	0,00	106.533,36
111802319902020	ISS MENSAL - PRINCIPAL - MDE	44.389,86	0,00	44.389,86
111802319902030	ISS MENSAL - PRINCIPAL - ASPS	26.633,86	0,00	26.633,86
111802319903010	ISS EVENTUAL - PRINCIPAL - PROPRIO	21.384,99	0,00	21.384,99
111802319903020	ISS EVENTUAL - PRINCIPAL - MDE	8.910,78	0,00	8.910,78
111802319903030	ISS EVENTUAL - PRINCIPAL - ASPS	5.346,34	0,00	5.346,34
111802329901010	ISS FIXO - MULTA E JUROS - PROPRIO	35,67	0,00	35,67
111802329901020	ISS FIXO - MULTA E JUROS - MDE	14,87	0,00	14,87
111802329901030	ISS FIXO - JUROS E MULTAS - ASPS	8,91	0,00	8,91
111802329902010	ISS MENSAL - JUROS E MULTAS - PROPRIO	87,23	0,00	87,23
111802329902020	ISS MENSAL - JUROS E MULTAS - MDE	36,34	0,00	36,34
111802329902030	ISS MENSAL - JUROS E MULTAS - ASPS	21,81	0,00	21,81
111802329903010	ISS EVENTUAL - MULTAS E JUROS - PROPRIO	44,25	0,00	44,25
111802329903020	ISS EVENTUAL - MULTAS E JUROS - MDE	18,45	0,00	18,45
111802329903030	ISS EVENTUAL - MULTAS E JUROS - ASPS	11,06	0,00	11,06
111802339901010	ISS FIXO - DIVIDA ATIVA - PROPRIO	246,58	0,00	246,58
111802339901020	ISS FIXO - DIVIDA ATIVA - MDE	102,75	0,00	102,75
111802339901030	ISS FIXO - DIVIDA ATIVA - ASPS	61,64	0,00	61,64
111802339902010	ISS MENSAL - DIVIDA ATIVA - PROPRIO	124,02	0,00	124,02
111802339902020	ISS MENSAL - DIVIDA ATIVA - MDE	51,69	0,00	51,69
111802339902030	ISS MENSAL - DIVIDA ATIVA - ASPS	31,01	0,00	31,01
111802349901010	ISS FIXO - DIVIDA ATIVA - JUROS E MULTAS - PROPRIO	45,22	0,00	45,22
111802349901020	ISS FIXO - DIVIDA ATIVA - MULTA E JUROS - MDE	18,84	0,00	18,84
111802349901030	ISS FIXO - DIVIDA ATIVA - MULTA E JUROS - ASPS	11,30	0,00	11,30
111802349902010	ISS MENSAL - DIVIDA ATIVA/MULTAS E JUROS - PROPRIO	23,85	0,00	23,85
111802349902020	ISS MENSAL - DIVIDA ATIVA/MULTAS E JUROS - MDE	9,94	0,00	9,94
111802349902030	ISS MENSAL - DIVIDA ATIVA/MULTAS E JUROS - ASPS	5,97	0,00	5,97
171801210100000	COTA-PARTE DO FPM - COTA MENSAL - PRINCIPAL - PROPRIO	3.521.160,40	0,00	3.521.160,40
171801210200000	COTA-PARTE DO FPM - COTA MENSAL - PRINCIPAL - MDE	293.430,03	0,00	293.430,03
171801210300000	COTA-PARTE DO FPM - COTA MENSAL - PRINCIPAL - ASPS	880.290,10	0,00	880.290,10



Cód. Conta	Descrição	Valor Contábil	Adição/Exclusão	Valor Ajustado
171801210400000	COTA-PARTE DO FPM - COTA MENSAL - PRINCIPAL - FUNDEB	1.173.720,13	0,00	1.173.720,13
171801510100000	COTA-PARTE DO ITR - PRINCIPAL - PROPRIO	1.369,55	0,00	1.369,55
171801510200000	COTA-PARTE DO ITR - PRINCIPAL - MDE	114,13	0,00	114,13
171801510300000	COTA-PARTE DO ITR - PRINCIPAL - ASPS	342,38	0,00	342,38
171801510400000	COTA-PARTE DO ITR - PRINCIPAL - FUNDEB	456,51	0,00	456,51
172801110100000	COTA-PARTE DO ICMS - PRINCIPAL - PROPRIO	2.156.017,74	0,00	2.156.017,74
172801110200000	COTA-PARTE DO ICMS - PRINCIPAL - MDE	179.668,14	0,00	179.668,14
172801110300000	COTA-PARTE DO ICMS - PRINCIPAL - ASPS	539.004,45	0,00	539.004,45
172801110400000	COTA-PARTE DO ICMS - PRINCIPAL - FUNDEB	718.672,60	0,00	718.672,60
172801210100000	COTA-PARTE DO IPVA - PRINCIPAL - PROPRIO	571.749,85	0,00	571.749,85
172801210200000	COTA-PARTE DO IPVA - PRINCIPAL - MDE	47.645,87	0,00	47.645,87
172801210300000	COTA-PARTE DO IPVA - PRINCIPAL - ASPS	142.937,52	0,00	142.937,52
172801210400000	COTA-PARTE DO IPVA - PRINCIPAL - FUNDEB	190.583,36	0,00	190.583,36
172801310100000	COTA-PARTE DO IPI - MUNICIPIOS - PRINCIPAL - PROPRIO	25.964,32	0,00	25.964,32
172801310200000	COTA-PARTE DO IPI - MUNICIPIOS - PRINCIPAL - MDE	2.163,69	0,00	2.163,69
172801310300000	COTA-PARTE DO IPI - MUNICIPIOS - PRINCIPAL - ASPS	6.491,07	0,00	6.491,07
172801310400000	COTA-PARTE DO IPI - MUNICIPIOS - PRINCIPAL - FUNDEB	8.654,79	0,00	8.654,79
911180111010000	(R)IPTU - PRINCIPAL - PROPRIO	-44.665,65	0,00	-44.665,65
911180111020000	(R)IPTU - PRINCIPAL - MDE	-18.612,80	0,00	-18.612,80
911180111030000	(R)IPTU - PRINCIPAL - ASPS	-11.166,95	0,00	-11.166,95
911180114010000	(R)IPTU - DIVIDA ATIVA - MULTAS E JUROS - PROPRIO	-405,36	0,00	-405,36
911180114020000	(R)IPTU - DIVIDA ATIVA - MULTAS E JUROS - MDE	-168,90	0,00	-168,90
911180114030000	(R)IPTU - DIVIDA ATIVA - MULTAS E JUROS - ASPS	-101,35	0,00	-101,35
SUBTOTAL I		11.784.457,98	0,00	11.784.457,98
TOTAL I - Base Receita Saúde (ASPS) - 15% da Receita Ajustada				1.767.668,70

3.5.2 Base de Cálculo Constitucional da Receita da Saúde (ASPS), a Partir dos Recursos Vinculados

Cód. Recurso	Descrição	Valor Contábil	Adição/Exclusão	Valor Ajustado
40	RECEITA TRIBUTÁRIA	209.872,19	0,00	209.872,19
40	TRANSFERÊNCIAS CORRENTES	1.569.065,52	0,00	1.569.065,52
40	DEDUÇÕES DA RECEITA TRIBUTÁRIA	-11.268,30	0,00	-11.268,30
TOTAL II		1.767.669,41	0,00	1.767.669,41

3.5.3 Cálculo da Despesa Constitucional com Saúde (ASPS), por Recursos Vinculados

Cód. Recurso	Descrição da Subfunção	Valor Contábil	Adição/Exclusão	Valor Ajustado
40	ATENCAO BASICA (modalidade de aplicação 71)	-12.159,36	0,00	-12.159,36
40	ATENCAO BASICA	1.191.439,36	0,00	1.191.439,36
40	ASSISTENCIA HOSPITALAR E AMBULATORIAL	407.881,00	0,00	407.881,00
40	VIGILANCIA EPIDEMIOLOGICA	50.302,62	0,00	50.302,62
SUBTOTAL I		1.637.463,62	0,00	1.637.463,62

3.5.4 Dedução da Despesa Constitucional com Saúde (ASPS)

Despesas Não Computáveis



22201033534333434

Cód. Recurso	Cód. Conta	Valor Contábil	Adição/Exclusão	Valor Ajustado
40	339008560100000	39,53	0,00	39,53
40	339030230000000	440,00	0,00	440,00
SUBTOTAL II		479,53	0,00	479,53

(-) Despesa Liquidada com Rendimentos das ASPS		2.396,63	0,00	2.396,63
SUBTOTAL III		2.396,63	0,00	2.396,63

TOTAL IV - Gastos Constitucionais com Saúde (ASPS)		13,87		1.634.587,46
---	--	--------------	--	---------------------

% de Aplicação

Valor Aplicado

3.5.5 Despesas Executadas como Contrapartida da Saúde

Cód. Contrapartida	Cód. RV	Descrição da Subfunção	Valor Contábil	Adição/Exclusão	Valor Ajustado
TOTAL			0,00	0,00	0,00

3.8 Apuração das Despesas Correntes e das Receitas Correntes para verificação do Art. 167-A da Constituição Federal

3.8.1 Apuração da Despesa Corrente Total

DESPESA CORRENTE LIQUIDADADA - Exercício Anterior - 01/05/2021 a 31/12/2021

Cód. Conta	Descrição	Valor Contábil	Adição/Exclusão	Valor Ajustado
3000000000000000	DESPESAS CORRENTES	25.426.583,61	0,00	25.426.583,61

RESTOS A PAGAR NÃO PROCESSADOS - Exercício Anterior - 01/05/2021 a 31/12/2021

Cód. Conta	Descrição	Valor Contábil	Adição/Exclusão	Valor Ajustado
3000000000000000	DESPESAS CORRENTES	183.421,22	0,00	183.421,22

CANCELAMENTO DE RESTOS A PAGAR NÃO PROCESSADOS DO EXERCÍCIO ANTERIOR - Exercício Atual - 01/01/2022 a 30/04/2022

Cód. Conta	Descrição	Valor Contábil	Adição/Exclusão	Valor Ajustado
3000000000000000	DESPESAS CORRENTES	-25.096,30	0,00	-25.096,30

DESPESA CORRENTE LIQUIDADADA - Exercício Atual - 01/01/2022 a 30/04/2022

Cód. Conta	Descrição	Valor Contábil	Adição/Exclusão	Valor Ajustado
3000000000000000	DESPESAS CORRENTES	11.716.902,91	0,00	11.716.902,91

DESPESA CORRENTE TOTAL		37.301.811,44	0,00	37.301.811,44
-------------------------------	--	----------------------	-------------	----------------------


3.8.2 Apuração da Receita Corrente Total

RECEITA CORRENTE ARRECADADA - Exercício Anterior - 01/05/2021 a 31/12/2021

Cód. Conta	Descrição	Valor Contábil	Adição/Exclusão	Valor Ajustado
1000000000000000	RECEITAS CORRENTES	34.286.124,70	0,00	34.286.124,70
7000000000000000	RECEITAS CORRENTES INTRAORÇAMENTÁRIAS	2.221.323,19	0,00	2.221.323,19
9100000000000000	DEDUÇÃO DAS RECEITAS CORRENTES	-4.252.946,44	0,00	-4.252.946,44
9700000000000000	DEDUÇÃO DAS RECEITAS CORRENTES INTRAORÇAMENTÁRIAS	0,00	0,00	0,00
Subtotal I		32.254.501,45	0,00	32.254.501,45

RECEITA CORRENTE ARRECADADA - Exercício Atual - 01/01/2022 a 30/04/2022

Cód. Conta	Descrição	Valor Contábil	Adição/Exclusão	Valor Ajustado
1000000000000000	RECEITAS CORRENTES	19.994.389,88	0,00	19.994.389,88
7000000000000000	RECEITAS CORRENTES INTRAORÇAMENTÁRIAS	1.045.482,72	0,00	1.045.482,72



22201033534333434

Cód. Conta	Descrição	Valor Contábil	Adição/Exclusão	Valor Ajustado
9100000000000000	DEDUÇÃO DAS RECEITAS CORRENTES	-2.264.679,94	0,00	-2.264.679,94
9700000000000000	DEDUÇÃO DAS RECEITAS CORRENTES INTRAORÇAMENTÁRIAS	0,00	0,00	0,00
Subtotal II		18.775.192,66	0,00	18.775.192,66
RECEITA CORRENTE TOTAL		51.029.694,11	0,00	51.029.694,11

Observação: Posteriormente, conforme demanda pela Declaração prevista no Art. 167-A, § 6º da CF, a Equipe de Auditoria consolidará os dados da Prefeitura Municipal, demais entidades da Adm. Indireta e Câmara Municipal para a apuração da relação.

3.8.3 Justificativa de ajustes nas contas de Despesa e/ou Receita para para fins de verificação do Art. 167-A da Constituição Federal

4. Avisos Exibidos na Verificação dos Arquivos Texto

4.1 Avisos Exibidos


Nome do Arquivo	Cód. de Erro	Linha	Campo	Status	Descrição
CREDOR.TXT	CRE_16	0	0	AVISO	Percentuais de CPF do Credor com dígitos iguais 1%
EMPENHO.TXT	EMP_63	0	0	AVISO	1 ocorrência(s) da licitação nr. 1, ano 2022, modalidade CHP (Chamamento público), não cadastrada no Licitacon.
EMPENHO.TXT	EMP_73	0	0	INFO	O percentual de ocorrências de Modalidade da Licitação/Forma de Contratação em "NSA - Não se aplica" equivale a 55,289%
EMPENHO.TXT	EMP_86	0	0	INFO	98,039% das 51 licitações desta remessa foram cadastradas no Licitacon para fins de controle pelos critérios apresentados no Ofício Circular da DCF 002/2020.
EMPENHO.TXT	EMP_87	0	0	JUSTIF.	Linha 220 - CNPJ/CPF 37076865000141, do credor vinculado ao empenho nr. 202200000208, não tem correspondência com o CNPJ/CPF de qualquer um dos participantes informados na licitação nr. 2, ano 2021, modalidade PRI (Processo de Inexigibilidade) no Licitacon.
EMPENHO.TXT	EMP_87	0	0	JUSTIF.	Linha 4672 - CNPJ/CPF 17875435000182, do credor vinculado ao empenho nr. 202200004541, não tem correspondência com o CNPJ/CPF de qualquer um dos participantes informados na licitação nr. 2, ano 2020, modalidade PRP (Pregão Presencial) no Licitacon.
EMPENHO.TXT	EMP_87	0	0	JUSTIF.	Linha 4682 - CNPJ/CPF 28961641000121, do credor vinculado ao empenho nr. 202200004550, não tem correspondência com o CNPJ/CPF de qualquer um dos participantes informados na licitação nr. 2, ano 2020, modalidade PRP (Pregão Presencial) no Licitacon.
EMPENHO.TXT	EMP_87	0	0	JUSTIF.	Linha 5802 - CNPJ/CPF 2770677000134, do credor vinculado ao empenho nr. 202100008819, não tem correspondência com o CNPJ/CPF de qualquer um dos participantes informados na licitação nr. 2, ano 2021, modalidade CHP (Chamamento público) no Licitacon.
EMPENHO.TXT	EMP_87	0	0	JUSTIF.	Linha 6527 - CNPJ/CPF 34915804000132, do credor vinculado ao empenho nr. 202100015885, não tem correspondência com o CNPJ/CPF de qualquer um dos participantes informados na licitação nr. 33, ano 2021, modalidade PRP (Pregão Presencial) no Licitacon.
LIQUIDAC.TXT	LIQ_32	0	0	AVISO	Contrato Padrão TCE nr. 33, Contrato nr. 33, ano 2020, tipo de instrumento contratual T (Termo de Colaboração), não cadastrado no Licitacon.
LIQUIDAC.TXT	LIQ_32	0	0	AVISO	Contrato Padrão TCE nr. 68, Contrato nr. 68, ano 2020, tipo de instrumento contratual C (Contrato), não cadastrado no Licitacon.
LIQUIDAC.TXT	LIQ_38	0	0	INFO	O percentual de ocorrências do campo Existe Contrato/Termo em "N = Não" ou "X = Não se aplica" equivale a 38,381%
LIQUIDAC.TXT	LIQ_39	0	0	INFO	O percentual de ocorrências do campo Existe Nota Fiscal em "N = Não" ou "X = Não se Aplica" equivale a 8,782%
LIQUIDAC.TXT	LIQ_44	0	0	INFO	97,403% dos 77 contratos da remessa foram cadastrados no Licitacon para fins de controle pelos critérios apresentados no Ofício Circular da DCF 002/2020.
CTA_DISP.TXT	CTV_31	0	0	JUSTIF.	Código de Recurso Vinculado 1239, do arquivo BAL_REC.TXT, não identificado no arquivo CTA_DISP.TXT
CTA_DISP.TXT	CTV_31	0	0	JUSTIF.	Código de Recurso Vinculado 1240, do arquivo BAL_REC.TXT, não identificado no arquivo CTA_DISP.TXT
CTA_DISP.TXT	CTV_31	0	0	JUSTIF.	Código de Recurso Vinculado 4890, do arquivo BAL_REC.TXT, não identificado no arquivo CTA_DISP.TXT

4.2 Avisos Justificados pela Entidade

Descrição: EMP_87 - Linha 220 - CNPJ/CPF 37076865000141, do credor vinculado ao empenho nr. 202200000208, não tem correspondência com o CNPJ/CPF de qualquer um dos participantes informados na licitação nr. 2, ano 2021, modalidade PRI (Processo de Inexigibilidade) no Licitacon.

Justificativa: JUSTIFICADO

Descrição: EMP_87 - Linha 4672 - CNPJ/CPF 17875435000182, do credor vinculado ao empenho nr. 202200004541, não tem correspondência com o CNPJ/CPF de qualquer um dos participantes informados na licitação nr. 2, ano 2020, modalidade PRP (Pregão Presencial) no Licitacon.



Justificativa: JUSTIFICADO

Descrição: EMP_87 - Linha 4682 - CNPJ/CPF 28961641000121, do credor vinculado ao empenho nr. 202200004550, não tem correspondência com o CNPJ/CPF de qualquer um dos participantes informados na licitação nr. 2, ano 2020, modalidade PRP (Pregão Presencial) no Licitacon.

Justificativa: JUSTIFICADO

Descrição: EMP_87 - Linha 5802 - CNPJ/CPF 2770677000134, do credor vinculado ao empenho nr. 202100008819, não tem correspondência com o CNPJ/CPF de qualquer um dos participantes informados na licitação nr. 2, ano 2021, modalidade CHP (Chamamento público) no Licitacon.

Justificativa: JUSTIFICADO

Descrição: EMP_87 - Linha 6527 - CNPJ/CPF 34915804000132, do credor vinculado ao empenho nr. 202100015885, não tem correspondência com o CNPJ/CPF de qualquer um dos participantes informados na licitação nr. 33, ano 2021, modalidade PRP (Pregão Presencial) no Licitacon.

Justificativa: JUSTIFICADO

Descrição: CTV_31 - Código de Recurso Vinculado 1239, do arquivo BAL_REC.TXT, não identificado no arquivo CTA_DISP.TXT

Justificativa: JUSTIFICADO

Descrição: CTV_31 - Código de Recurso Vinculado 1240, do arquivo BAL_REC.TXT, não identificado no arquivo CTA_DISP.TXT

Justificativa: JUSTIFICADO

Descrição: CTV_31 - Código de Recurso Vinculado 4890, do arquivo BAL_REC.TXT, não identificado no arquivo CTA_DISP.TXT

Justificativa: JUSTIFICADO

5. Informações Referentes à Gestão Fiscal

5.1 Transparência da Gestão Fiscal

5.1.1 Data e Forma de Publicação dos Relatórios Resumidos da Execução Orçamentária - art. 52 da LRF

Período	Tipo	Data	Forma Publicação
1º Bimestre	Mural	30/03/2022	MURAL DA PREFEITURA MUNICIPAL DE PORTO XAVIER
	Jornal	31/03/2022	JORNAL A GAZETA DO POVO
	Internet	30/03/2022	www.abase.com.br/contaspublicas
2º Bimestre	Mural	27/05/2022	MURAL DA PREFEITURA MUNICIPAL DE PORTO XAVIER
	Jornal	27/05/2022	JORNAL A GAZETA DO POVO
	Internet	27/05/2022	www.abase.com.br/contaspublicas

5.1.3 Data e Local das Audiências Públicas

Período	Data	Local
3º Quadrimestre/2021	21/02/2022	CAMARA DE VEREADORES DE PORTO XAVIER
1º Quadrimestre/2022	23/05/2022	CAMARA DE VEREADORES DE PORTO XAVIER


5.1.4 Disponibilização das Informações na Internet, em tempo real

Data	Endereço Eletrônico
27/05/2013	http://www.portoxavier.rs.gov.br

Não foram inseridas observações.

5.3 Metas de Arrecadação

RECEITAS CORRENTES	META	REALIZADA
1º Bimestre	7.615.294,84	8.940.610,12
2º Bimestre	8.456.820,84	11.053.779,76
3º Bimestre	7.615.294,84	0,00
4º Bimestre	7.615.294,84	0,00
5º Bimestre	7.615.294,84	0,00
6º Bimestre	7.615.293,95	0,00
TOTAL	46.533.294,15	19.994.389,88



RECEITAS CORRENTES INTRA-ORÇAMENTÁRIAS

	META	REALIZADA
1º Bimestre	555.313,34	499.034,60
2º Bimestre	555.313,34	546.448,12
3º Bimestre	555.313,34	0,00
4º Bimestre	555.313,34	0,00
5º Bimestre	555.313,34	0,00
6º Bimestre	555.313,30	0,00
TOTAL	3.331.880,00	1.045.482,72

RECEITAS DE CAPITAL

	META	REALIZADA
1º Bimestre	219.991,18	284.461,84
2º Bimestre	1.768.446,18	668.771,92
3º Bimestre	220.191,18	0,00
4º Bimestre	220.391,18	0,00
5º Bimestre	220.541,18	0,00
6º Bimestre	220.841,10	0,00
TOTAL	2.870.402,00	953.233,76

RECEITAS DE CAPITAL INTRA-ORÇAMENTÁRIAS

	META	REALIZADA
TOTAL	0,00	0,00

DEDUÇÕES DA RECEITA

	META	REALIZADA
1º Bimestre	-750.314,32	-1.112.229,26
2º Bimestre	-750.314,32	-1.160.899,48
3º Bimestre	-750.314,32	0,00
4º Bimestre	-750.314,32	0,00
5º Bimestre	-750.314,32	0,00
6º Bimestre	-750.314,41	0,00
TOTAL	-4.501.886,01	-2.273.128,74

TOTAL DA RECEITA

	48.233.690,14	19.719.977,62
--	----------------------	----------------------

5.5 Informações para Emissão de Certidão - Art. 21 da Resolução do Senado Federal n.º 43/2001

5.5.1 Poder Executivo

Não houve captação de recursos a título de antecipação de receita de tributo ou contribuição cujo fato gerador ainda não tenha ocorrido, sem prejuízo do disposto no § 7º do artigo 150 da Constituição Federal, no exercício de 2021.

Não houve captação de recursos a título de antecipação de receita de tributo ou contribuição cujo fato gerador ainda não tenha ocorrido, sem prejuízo do disposto no § 7º do artigo 150 da Constituição Federal, no exercício de 2022.

Não houve recebimento antecipado de valores de empresa em que o Poder Público detenha, direta ou indiretamente, a maioria do capital social com direito a voto, salvo lucros e dividendos, na forma da legislação, no exercício de 2021.


Não houve recebimento antecipado de valores de empresa em que o Poder Público detenha, direta ou indiretamente, a maioria do capital social com direito a voto, salvo lucros e dividendos, na forma da legislação, no exercício de 2022.

Não ocorreu assunção direta de compromisso, confissão de dívida ou operação assemelhada com fornecedores de bens, mercadorias ou serviços, mediante emissão, aceite ou aval de títulos de crédito, no exercício de 2021.

Não ocorreu assunção direta de compromisso, confissão de dívida ou operação assemelhada com fornecedores de bens, mercadorias ou serviços, mediante emissão, aceite ou aval de títulos de crédito, no exercício de 2022.

Não ocorreu assunção de obrigação, sem autorização orçamentária, com fornecedores para pagamento a posteriori de bens e serviços, no exercício de 2021.

Não ocorreu assunção de obrigação, sem autorização orçamentária, com fornecedores para pagamento a posteriori de bens e serviços, no exercício de 2022.



22201033534333434

6. Cadastro de Administradores da Entidade

6.1 Administradores da Entidade

Poder Executivo

Identificação do(a) Administrador

Nome: Gilberto Domingos Menin

CPF: 88358429053

Cargo/Função: PREFEITO

Mandato - Início e Término: 01/01/2021 a 31/12/2024

Não houve substituições formais no período.

7. Observações da Entidade para o TCE-RS

Qualquer divergência verificada neste relatório ou observação que a Entidade julgar relevante deverão ser informadas neste item.

NADA A DECLARAR



ESTADO DO RIO GRANDE DO SUL

TRIBUNAL DE CONTAS DO ESTADO

SIAPC - Sistema de Informações para Auditoria e Prestação de Contas

Programa Autenticador de Dados - PAD Versão: 22.0.0.2

Relatório de Validação e Encaminhamento - RVE

PM DE PORTO XAVIER

ORGÃO Nº: 55100

CNPJ: 87613667000148

01/01/2022 a 30/04/2022



26/05/2022 - 07:57:32



22201033534333434

CERTIFICAMOS, com base nos registros constantes na Entidade, a consistência das informações apresentadas neste relatório com as enviadas ao TCE.

PORTO XAVIER, 26 de Maio de 2022

ALINE LENZ PICOLI

Contabilista

GILBERTO DOMINGOS MENIN

Prefeito Municipal